K1.01
M 1 : 50

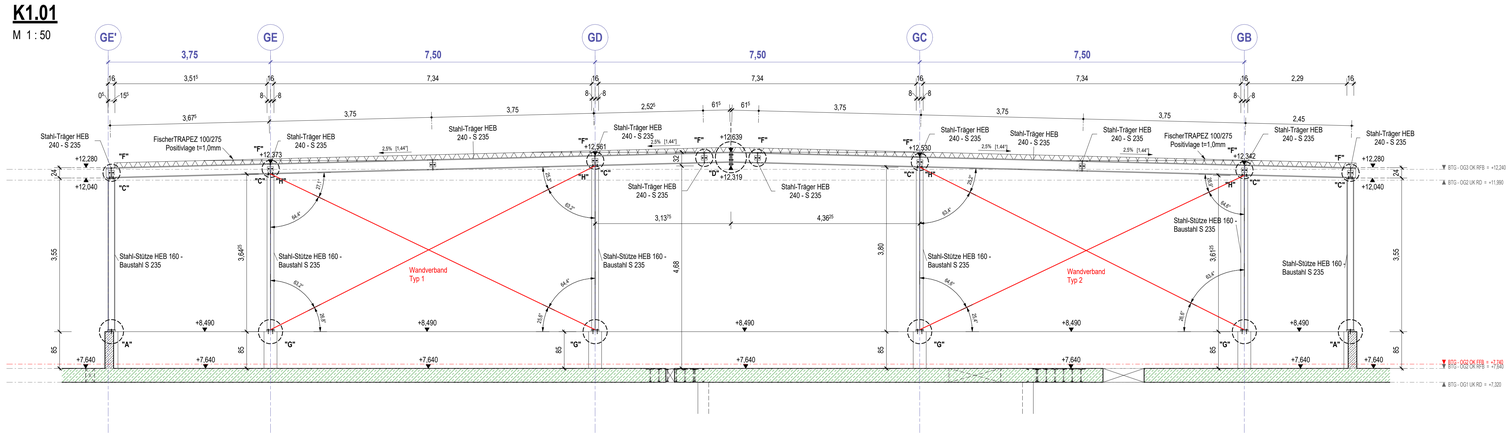

K1.05
M 1 : 50

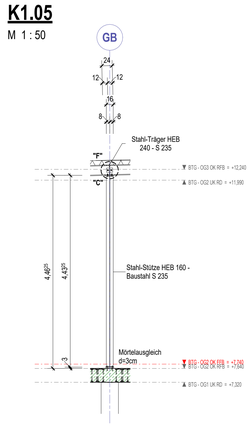

K1.06
M 1 : 50

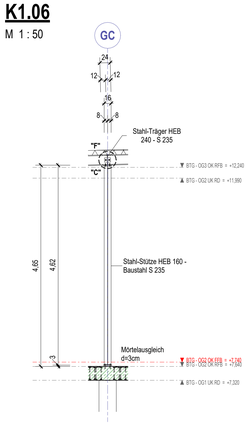

Detail "A" Fußplatte Außenstütze auf Stb.-Sockel
M 1 : 10

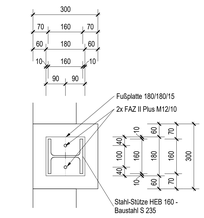

Detail "B" Fußplatte Innenstütze auf Stb.-Decke
M 1 : 10

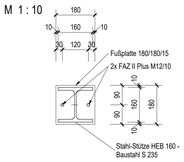

K1.02
M 1 : 50

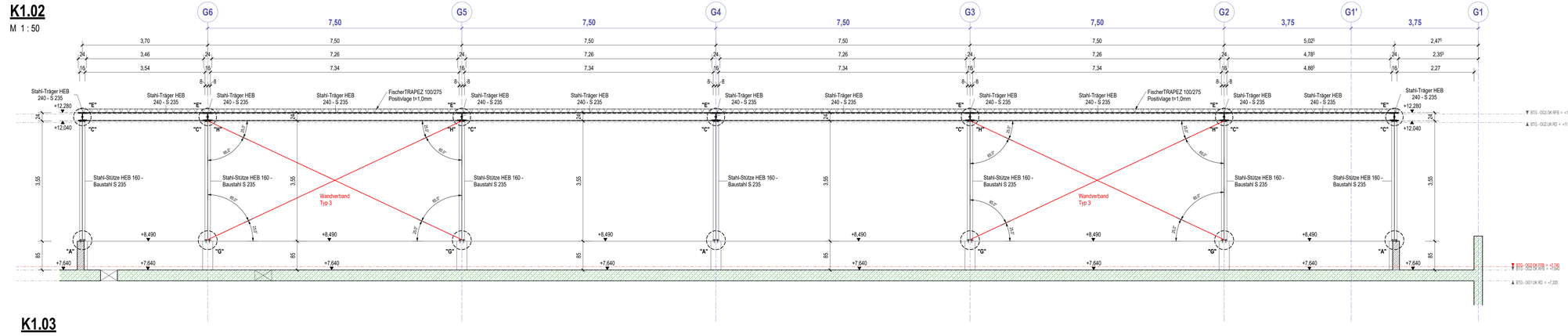

Detail "C" Kopfplatte Stütze an Dachträger
M 1 : 10

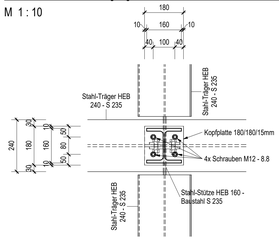

Detail "D" Firststoß Dachträger
M 1 : 10

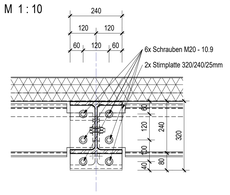

K1.03
M 1 : 50

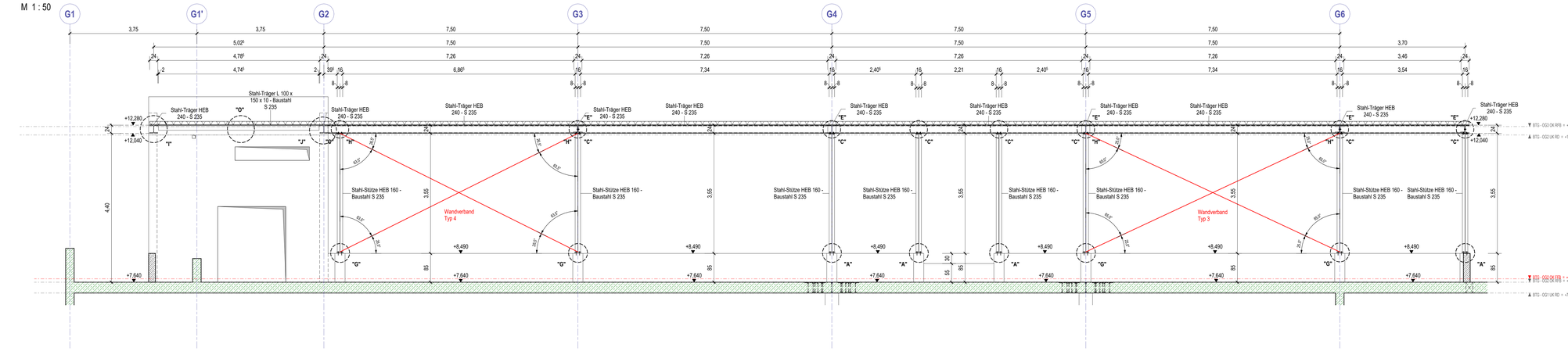

Detail "E" Anschluss Pfetten-Dachinnenträger
M 1 : 10

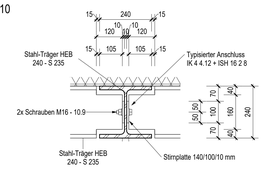

Detail "F" Anschluss Pfetten-Dachrandträger
M 1 : 10

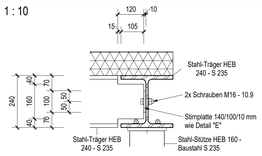

K1.04
M 1 : 50

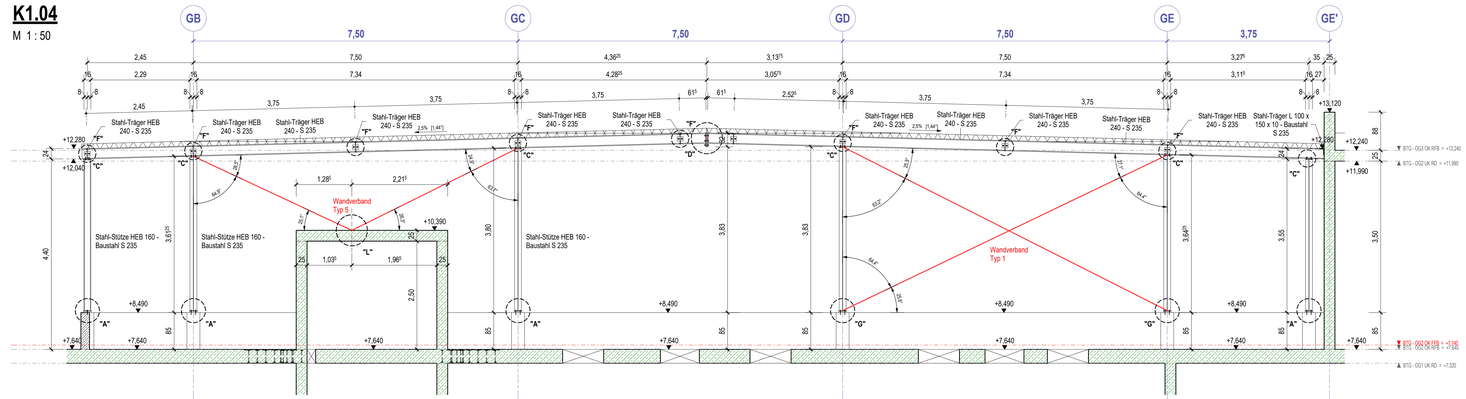

K1.07
M 1 : 50

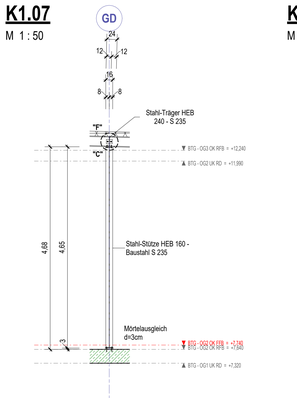

K1.08
M 1 : 50

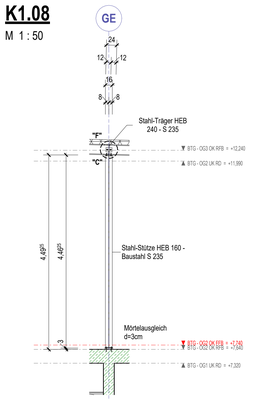

±0.00 = 96.92m ü. NHN = OK FFB EG

NEU Stahlbeton - Beton C30/37 | BESTAND Mauerwerk | NEU Magerbeton | NEU Stahlbeton - Beton C30/37 WU | BESTAND Stahlbeton

REVISIONEN			
INDEX	DATUM	BESCHREIBUNG	Ausgegeben von

Projekt: **Generalsanierung KKB Heppenheim**, Viernheimerstraße 2, 64646 Heppenheim	Bauherr: **Kreiskrankenhaus Bergstraße GmbH eine Einrichtung des UKHD**, Viernheimerstraße 2, 64646 Heppenheim
Gebäude / Bauteil: Neubau Bauteil G	Plangröße: A0
	Maßstab: 1:10, 1:50
Zeichnung: Konstruktionsplan — PRÜFUNG	Plan Nr.: K01-03
	Datum: 15.01.2026
Technikzentrale - Regelschnitte + Regeldetails	Bearbeiter: Bormann
	interne Projekt Nr. 22030

Tragwerksplanung
KÜNSTLIN INGENIEURE
Ingenieurgesellschaft für Tragwerksplanung
Struvestraße 17, 76187 Karlsruhe, Tel: 0721/6807867-0, Fax: 0721/6807867-99, Mail: info@kuenstlin-ingenieure.de, Web: www.kuenstlin-ingenieure.de

DER AUSFÜHRENDE IST VERPFLICHTET, ALLE MASSE UND PLANKOTTEN VOR ARBEITSBEGINN ZU ÜBERPRÜFEN. DIESE ZEICHNUNG IST UNSER GEISTIGES EIGENTUM UND UNTERLIEGT DEM URHEBERRECHT. EINE VERVIELFÄLTIGUNG, AUSHÄNDIGUNG AN DRITTE PERSONEN ODER ÜBERLASSUNG AN KONKURRENZFIRMEN IST UNTERSAGT.